




Gemeindegröße ...

 unter 2000

 20.000 bis 99.999

 2000 bis 19.999

 100.000 und mehr

Quelle: 1) Bevölkerung und Wirtschaft 1872 - 1972, hrsg. vom Statistischen Bundesamt, Wiesbaden 1972, S. 94.

2) Statistisches Jahrbuch für die Bundesrepublik Deutschland 1964, 1975, 1981, hrsg. vom Statistischen Bundesamt, Wiesbaden 1972.