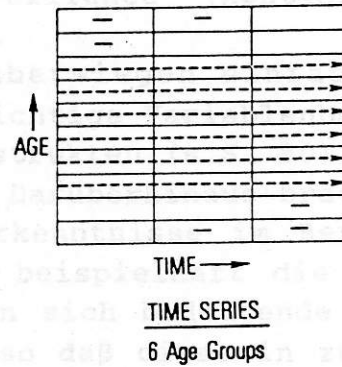
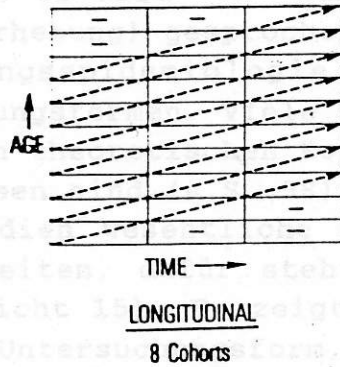
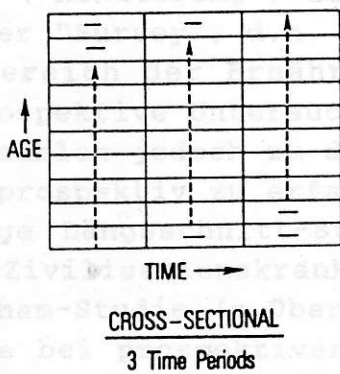


Abb. 49 Beispiele für Erhebungszeitraum- und Stichproben-Anordnung in verschiedenen Studien-Designs, einschließlich des entsprechenden Hinweises auf die damit verbundenen verschiedenen Datenanalysen - am Beispiel der durchschnittlichen täglichen Aufnahme an vielfach-ungesättigten Fettsäuren - in g/Tag)*

Studie mit 3 verschiedenen Stichproben und 3 Erhebungszeiträumen

Studie mit 8 identischen Gruppen (Kohorten, gleiches Ausgangsalter), die mehrmals untersucht werden

Studie mit 6 Altersgruppen (versch. Stichproben selben Alters) die mehrmals erhoben werden



Zeit, Epoche (Umwelt) konstant

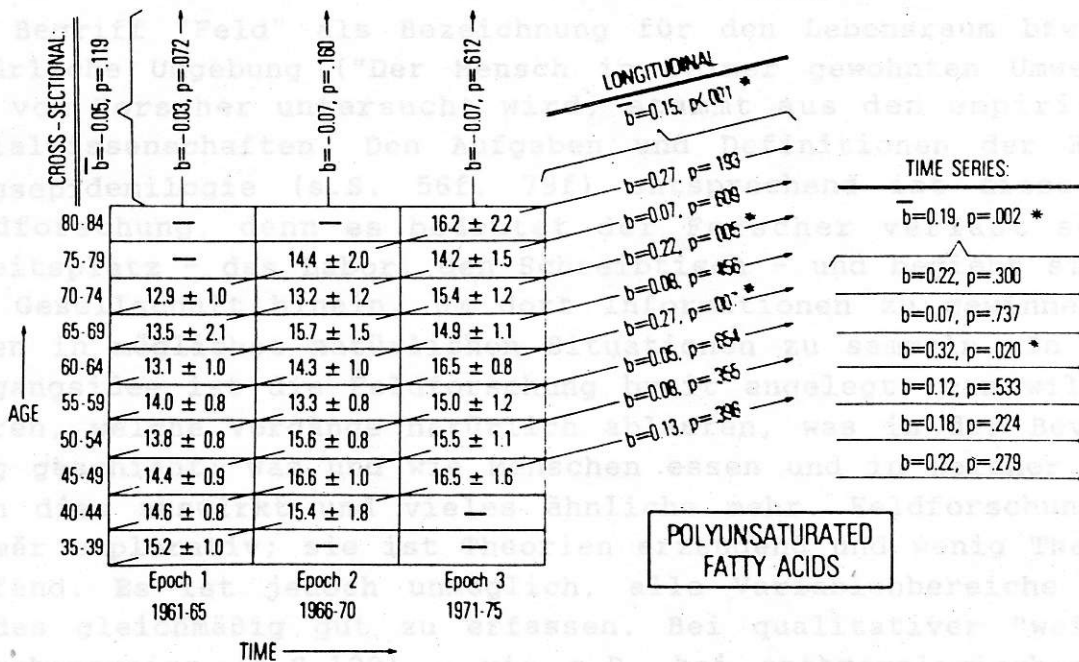
Menschengruppe (Kohorte) konstant

Lebensalter konstant

Änderungen durch Lebensalter und Menschengruppe

Änderungen durch Lebensalter und Zeitepoche

Änderungen durch Menschengruppe und Zeitepoche



* Elahi, V.K., Elahi, D., Andres, R., Tobin, J.D., Butler, M.G., Norris, A.H.: A longitudinal study of nutritional intake in man. J.Gerontol. 38(2) 162-180 (1983) Lit.10.360/DIA1022